

















**Politiche 2006 - DEL 9 - 10 APRILE 2006 - CAMERA DEI DEPUTATI  
COMUNE DI S. MARGHERITA LIG. – UFFICIO ELETTORALE**

N° Sez.	1	2	3	4	5	6	7	8	9	10	11	Tot.	85,68 %	
Tot .Iscrit.	130	862	815	738	930	906	848	851	860	948	687	8.575	%	%
Tot. Votanti	106	755	721	610	779	765	754	724	740	823	570	7.347	ATT.	TOT.
 Di Pietro – Italia dei Valori	3	12	16	9	18	18	15	14	7	17	13	142	1,97	1,93
 Verdi	4	8	9	12	14	5	12	12	6	9	1	92	1,28	1,25
 L' Ulivo	19	133	158	172	159	204	216	193	209	162	140	1.765	24,53	24,02
 Comunisti Italiani	5	10	16	18	9	22	23	24	16	11	16	170	2,36	2,31
 UDEUR – Popolari	-	-	8	1	6	10	4	4	4	4	4	45	0,63	0,61
 Rifondazione Comunista	13	25	29	38	30	57	58	53	68	21	28	420	5,84	5,72
 Pensionati	1	8	13	17	18	14	10	14	13	16	6	130	1,81	1,77
 La Rosa nel Pugno	2	14	18	20	16	19	25	14	11	11	11	161	2,24	2,19
L'Unione	47	210	267	287	270	349	363	328	334	251	219	2.925	40,65	39,81
 Democrazia Cristiana – Partito Socialista	-	4	2	4	1	4	4	3	1	4	6	33	0,46	0,45
 Casini – UDC	4	91	44	39	55	50	46	49	50	81	50	559	7,77	7,61
 Forza Italia – Berlusconi	33	286	256	172	283	180	184	205	200	314	167	2.280	31,69	31,03
 No Euro	-	-	3	1	2	4	2	1	-	1	2	16	0,22	0,22
 Fiamma Tricolore	2	4	3	6	4	3	1	4	6	6	3	42	0,58	0,57
 Alleanza Nazionale – Fini	11	114	101	64	104	109	80	82	87	111	61	924	12,84	12,58
 Alternativa Sociale – A. Mussolini	1	6	3	4	2	9	6	4	6	7	5	53	0,74	0,72
 Lega Nord	6	35	26	24	37	42	47	37	32	41	36	363	5,05	4,94
Casa delle Libertà	57	540	438	314	488	401	370	385	382	565	330	4.270	59,35	58,12
<b>Totale Voti Validi</b>	<b>104</b>	<b>750</b>	<b>705</b>	<b>601</b>	<b>758</b>	<b>750</b>	<b>733</b>	<b>713</b>	<b>716</b>	<b>816</b>	<b>549</b>	<b>7.195</b>	100	97,93
<b>Totale Voti Contestati e non assegnati</b>	-	-	-	-	-	-	-	-	-	-	-	-	<b>Sez. 11 su 11</b>	
Schede non Valide	2	5	16	9	21	15	21	11	24	7	21	152	-	2,07
di cui Schede Bianche	2	-	5	3	10	11	8	5	11	2	9	66	-	0,90
di cui Schede Nulle	-	5	11	6	11	4	13	6	13	5	12	86	-	1,17
<b>TOTALE GENERALE</b>	<b>106</b>	<b>755</b>	<b>721</b>	<b>610</b>	<b>779</b>	<b>765</b>	<b>754</b>	<b>724</b>	<b>740</b>	<b>823</b>	<b>570</b>	<b>7.347</b>	-	100
<b>% VOTI ATTRIBUITI</b>	98,11	99,34	97,78	98,52	97,30	98,04	97,21	98,48	96,76	99,15	96,32	<b>97,93</b>		
<b>% AFFLUENZA</b>	81,54	87,59	88,47	82,66	83,76	84,44	88,92	85,08	86,05	86,81	82,97	<b>85,68</b>		