
























**REGIONALI DEL 3 - 4 APRILE 2005 - LISTE REGIONALI**  
**COMUNE DI S. MARGHERITA LIG. – UFFICIO ELETTORALE**

N° Sez.	1	2	3	4	5	6	7	8	9	10	11	Tot.	64,2255 %	
Tot. Iscrit.	394	936	919	1.303	941	958	865	881	913	1.026	709	9.845	%	%
Tot. Votanti	100	653	631	529	613	653	656	636	630	727	495	6.323	ATT.	TOT.
 Alternativa Sociale Angelo Riccobaldi	2	5	10	5	6	13	4	8	3	7	6	69	1,14	1,09
 L'Unione La Liguria di Tutti Claudio Burlando	42	171	200	211	213	278	309	286	266	206	190	2.372	39,24	37,51
 Per la Liguria Sandro Mario Biasotti	53	455	403	292	371	331	312	321	322	473	271	3.604	59,62	57,00
<b>Totale Voti Validi</b>	<b>97</b>	<b>631</b>	<b>613</b>	<b>508</b>	<b>590</b>	<b>622</b>	<b>625</b>	<b>615</b>	<b>591</b>	<b>686</b>	<b>467</b>	<b>6.045</b>	100	95,60
<b>Totale Schede Contestate e non assegnate</b>	-	-	-	-	-	-	-	-	-	-	-	-	<b>Sez. 11 su 11</b>	
<b>Schede non Valide</b>	3	22	18	21	23	31	31	21	39	41	28	278	-	4,40
<b>Schede Bianche</b>	2	6	5	6	9	10	10	7	10	5	12	82	-	1,30
<b>Schede Nulle</b>	1	16	13	15	14	21	21	14	29	36	16	196	-	3,10
<b>Totale Voti</b>	<b>100</b>	<b>653</b>	<b>631</b>	<b>529</b>	<b>613</b>	<b>653</b>	<b>656</b>	<b>636</b>	<b>630</b>	<b>727</b>	<b>495</b>	<b>6.323</b>	-	100
<b>% VOTI ATTRIBUITI</b>	97,00	96,63	97,15	96,03	96,25	95,25	95,27	96,70	93,81	94,36	94,34	<b>95,60</b>		
<b>% AFFLUENZA</b>	25,38	69,76	68,66	40,60	65,14	68,16	75,84	72,19	69,00	70,86	69,82	<b>64,23</b>		

**REGIONALI DEL 3 - 4 APRILE 2005 - LISTE PROVINCIALI  
COMUNE DI S. MARGHERITA LIG. – UFFICIO ELETTORALE**

N° Sez.	1	2	3	4	5	6	7	8	9	10	11	Tot.	64,23 %	
Tot .Iscrit.	394	936	919	1.303	941	958	865	881	913	1.026	709	9.845	%	%
Tot. Votanti	100	653	631	529	613	653	656	636	630	727	495	6.323	ATT.	TOT.
 Italia dei valori Di Pietro	1	5	9	4	2	7	7	5	5	12	4	61	1,15	1,09
 Rifondazione Comunista	10	15	27	24	16	46	46	40	43	11	30	308	5,82	5,53
 Basta truffe e tasche vuote	-	2	-	1	1	1	4	2	-	-	-	11	0,21	0,20
 Comunisti Italiani	7	9	20	33	18	22	31	39	28	16	68	291	5,49	5,22
 Alleanza Nazionale	7	77	58	47	49	55	53	39	38	48	25	496	9,37	8,90
 Socialisti e Liberali	-	2	2	6	7	3	-	-	1	6	9	36	0,68	0,65
 Forza Italia	16	175	180	91	152	105	111	115	119	196	67	1.327	25,06	23,81
 Verdi	5	5	6	4	14	5	9	10	6	11	7	82	1,55	1,47
 Alternativa Sociale	2	3	6	6	3	5	-	6	4	5	5	45	0,85	0,81
 Liguria Nuova Castellaneta	-	-	4	2	3	4	1	5	5	6	3	33	0,62	0,59
 Pensionati	2	6	1	6	7	4	8	5	8	5	6	58	1,10	1,04
 Per la Liguria Sandro Biasotti	11	68	65	46	56	56	51	53	55	108	56	625	11,80	11,21
 UDC	2	38	18	23	28	31	19	20	43	22	36	280	5,29	5,02
 Gente della Liguria per Claudio Burlando	2	11	7	12	21	21	16	25	17	21	7	160	3,02	2,87
 Patto Liberaldemocratici	-	-	1	1	1	-	1	1	3	-	-	8	0,15	0,14
 UDEUR	1	2	2	-	-	5	1	1	4	2	3	21	0,40	0,38
 Pensionati Animalisti	-	2	4	2	3	2	1	7	-	-	1	22	0,42	0,39
 Uniti nell'Ulivo	10	84	93	101	92	129	149	125	110	96	51	1.040	19,64	18,66
 Lista Consumatori Liguria	1	1	2	1	2	1	1	5	7	4	4	29	0,55	0,52
 Lega Nord - Liguria	7	40	35	28	34	33	37	35	31	41	42	363	6,85	6,51
<b>Totale Voti Validi</b>	<b>84</b>	<b>545</b>	<b>540</b>	<b>438</b>	<b>509</b>	<b>535</b>	<b>546</b>	<b>538</b>	<b>527</b>	<b>610</b>	<b>424</b>	<b>5.296</b>	100	95,01
<b>Totale Schede Contestate e non assegnate</b>	-	-	-	-	-	-	-	-	-	-	-	-	<b>Sez. 11 su 11</b>	
<b>Schede non Valide</b>	<b>3</b>	<b>22</b>	<b>18</b>	<b>21</b>	<b>23</b>	<b>31</b>	<b>31</b>	<b>21</b>	<b>39</b>	<b>41</b>	<b>28</b>	<b>278</b>	-	4,99
<b>Schede Bianche</b>	<b>2</b>	<b>6</b>	<b>5</b>	<b>6</b>	<b>9</b>	<b>10</b>	<b>10</b>	<b>7</b>	<b>10</b>	<b>5</b>	<b>12</b>	<b>82</b>	-	1,47
<b>Schede Nulle</b>	<b>1</b>	<b>16</b>	<b>13</b>	<b>15</b>	<b>14</b>	<b>21</b>	<b>21</b>	<b>14</b>	<b>29</b>	<b>36</b>	<b>16</b>	<b>196</b>	-	3,52
<b>Totale Voti</b>	<b>87</b>	<b>567</b>	<b>558</b>	<b>459</b>	<b>532</b>	<b>566</b>	<b>577</b>	<b>559</b>	<b>566</b>	<b>651</b>	<b>452</b>	<b>5.574</b>	-	100
<b>% VOTI ATTRIBUITI</b>	84,00	83,46	85,58	82,80	83,03	81,93	83,23	84,59	83,65	83,91	85,66	<b>83,76</b>		
<b>% AFFLUENZA</b>	22,08	60,58	60,72	35,23	56,54	59,08	66,71	63,45	61,99	63,45	63,75	<b>56,62</b>		
<b>Voti attr. Solo liste Regionali</b>	<b>13</b>	<b>86</b>	<b>73</b>	<b>70</b>	<b>81</b>	<b>87</b>	<b>79</b>	<b>77</b>	<b>64</b>	<b>76</b>	<b>43</b>	<b>749</b>		